



Инструкция для участников вступительных испытаний, проводимых в дистанционном формате

Порядок проведения консультаций к вступительным испытаниям

Перед проведением экзамена для поступающих проводятся **2 (две)** консультации в дистанционном формате (**ZOOM-Конференция**):

- техническая (по способу сдачи экзамена);
- по общеобразовательному предмету/направлению подготовки.

Ссылки на конференцию будут доступны на сайте НИТУ «МИСиС» и направлены поступающим на электронную почту, указанную при регистрации.

Даты проведения консультаций, вступительных испытаний и апелляций

Даты для бакалавриата/специалитета

<https://misis.ru/applicants/admission/baccalaureate-and-specialty/list/schedule/>

Даты для магистратуры

<https://misis.ru/applicants/admission/magistracy/examinations/schedule/>

Даты для аспирантуры

https://misis.ru/applicants/admission/postgraduate/vstupitel_nyeispytaniya/schedule/



Национальный исследовательский
технологический университет

Требования к оборудованию участника экзамена

Параметр	Минимальные требования
Веб-браузер	Chrome 72, Opera 59, Firefox 66, Edge 79, Яндекс.Браузер 19.3
Операционная система	Windows 7, macOS 10.12 "Sierra", Linux
Мобильная версия	Android 4.4+ Chrome, iOS 12+ Safari
Веб-камера	640x480, 15 кадров/с
Микрофон	любой
Динамики (колонки)	опционально (для связи с проктором)
Сеть (интернет)	256 Кбит/с
Антивирус	Отключен

Заранее проверить совместимость компьютера с системой прокторинга на странице <https://proctoredu.ru/check>

Инструкция для участника <https://docs.google.com/document/d/1cYMMmPDC8N1GplXKVrC8DR3rq7x1jd2xP6627GmZq3o/preview#>

Требования к рабочему месту участника экзамена

Поступающий обязан самостоятельно обеспечить соответствие оборудования рабочего места следующим требованиям:

- Убрать со стола все лишние предметы;
- Убедиться, что в комнате нет посторонних людей и шума;
- **Камера** компьютера/ноутбука должна быть **установлена фронтально** и таким образом, чтобы были **видны лицо, руки поступающего, а также поверхность рабочего стола**;
- Поступающий проходит вступительное испытание под постоянным видеонаблюдением до полного его завершения;
- **По требованию члена экзаменационной комиссии необходимо будет осуществить поворот камеры** для демонстрации помещения, в котором находится поступающий.

Поступающим во время проведения вступительных испытаний, просмотра работ запрещается:

- Использовать средства фото-, аудио- и видеоаппаратуры во время экзамена (кроме аппаратуры, используемой для работы системы прокторинга);
- Пользоваться справочными материалами, письменными заметками;
- Пользоваться любыми дополнительными средствами связи, электронно-вычислительными устройствами и иными средствами хранения и передачи информации;
- Покидать зону видимости веб-камеры;
- Менять настройки оборудования и снижать чувствительность микрофона;
- Привлекать себе в помощь третьих лиц;
- Предоставлять доступ к оборудованию третьим лицам;
- Использовать в работе чужой текст, опубликованный в бумажном или электронном виде, без полной ссылки на источник (плагиат).

Правила поведения во время прохождения вступительного испытания

- Поступающий должен находиться за рабочим столом во время прохождения вступительного испытания;
- В течение времени, отведенного на прохождение вступительного испытания, поступающий может покинуть свое рабочее место (выйти из помещения), но не более чем на 5 (пять) минут суммарно. При этом видеонаблюдение продолжается;
- При обнаружении факта отсутствия (прерывания) видеонаблюдения поступающий обязан самостоятельно принять меры к восстановлению видеонаблюдения;
- При возникновении сетевых ограничений поступающему необходимо их устранить;
- При повторном присоединении поступающего повторно проводится идентификация личности поступающего;
- По окончании времени, отведенного на вступительное испытание, доступ к экзаменационным материалам автоматически закрывается;
- После завершения экзамена повторно его начать уже будет нельзя;
- При выявлении нарушений проведения дистанционного вступительного испытания результаты могут быть аннулированы;
- В случае задержки с подключением к вступительному испытанию поступающий может быть допущен к участию при условии опоздания не более чем на 30 минут с момента начала вступительного испытания, без продления времени выполнения задания.

Неучастие во вступительном испытании по уважительной причине

- болезнь;
- вступительные испытания в других образовательных организациях, подтвержденные документально,
- технические сбои при использовании дистанционных технологий, возникшие на стороне НИТУ «МИСиС»;
- иные причины.

Заявления о переносе экзамена с указанием причин, подтвержденных документально, направляются накануне экзамена или в день проведения экзамена, на **электронную почту vi@misis.ru или по телефону +7(495)6384516.**

Заявления рассматриваются Приемной комиссией и оформляется допуск к сдаче вступительного испытания **в резервный день.**

Технический сбой

В случае технического сбоя оборудования или отсутствия интернета во время проведения вступительного испытания **не по вине поступающего** допускается **повторная сдача** в резервный день.

При возникновении технического сбоя поступающий должен **незамедлительно**, в день проведения вступительного испытания, **но не позднее 18:00** по московскому времени, **проинформировать Приемную комиссию** о невозможности продолжать экзамен **по электронной почте vi@misis.ru или по телефону +7(495)6384516.**

НИТУ «МИСиС» рассматривает обращение поступающего в течение одного дня после получения обращения, и при подтверждении случая технического сбоя не по вине поступающего допускается сдача вступительного испытания в резервный день.

Все спорные случаи рассматриваются Приемной комиссией в индивидуальном порядке.

Инструкция по прохождению вступительного испытания

Не позднее, чем за **1 день до экзамена** на электронную почту поступающего придет **уведомление о регистрации** на вступительные испытания в системе Canvas (remote.misis.ru).

По данной ссылке также будет доступно прохождение **технической демо-версии экзамена** в системе Canvas с подключением прокторинга.

Для входа:

Логин – электронную почту, указанную поступающим при регистрации на сайте;

***Пароль** – созданный поступающим при регистрации на вступительные испытания.

* Поступающий должен перейти по ссылке и создать персональный пароль для входа в систему.

В день экзамена за **30 минут** до начала дистанционного вступительного испытания необходимо подключиться к платформе Canvas (remote.misis.ru).

МИСиС
Национальный исследовательский
технологический университет

Добро пожаловать на образовательную
платформу Открытый Canvas НИТУ «МИСиС!»

Электронная почта

Пароль

Остаться в системе

[Забыли пароль?](#)

Этап 1

Необходимо **ознакомиться с правилами** и **дать свое согласие** с условиями проведения экзамена.

Правила проведения мероприятия

0:00 / 2:19

Я ознакомился(-ась) с правилами и согласен(-на) с условиями

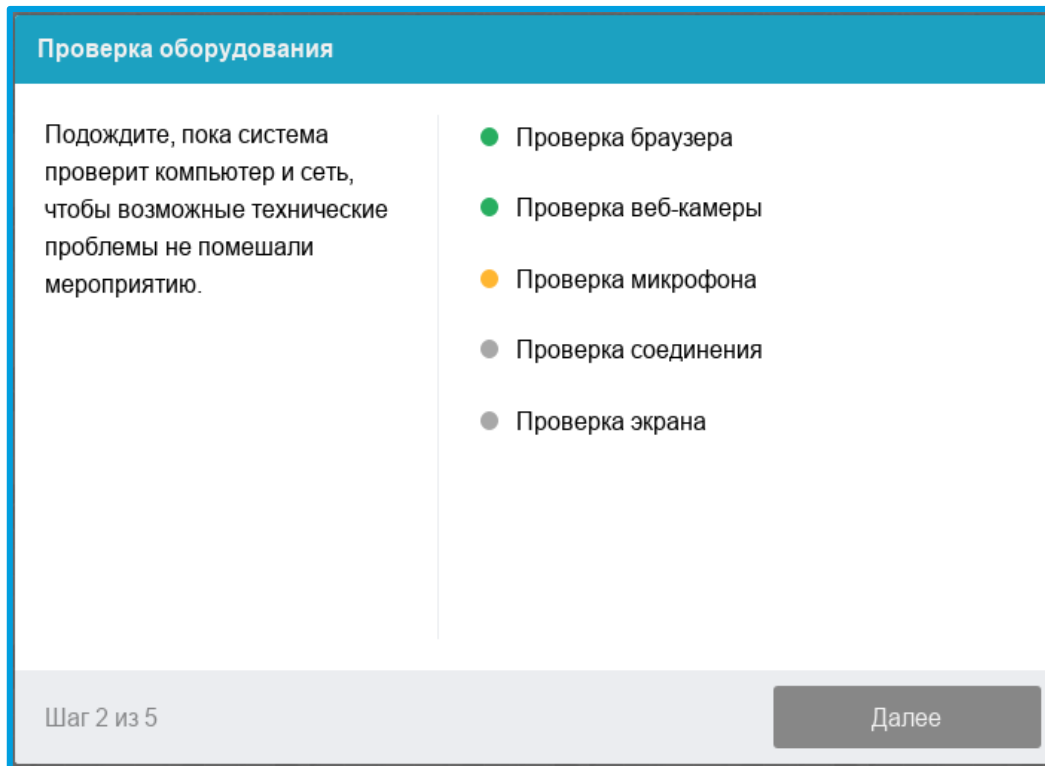
Шаг 1 из 3

Далее

Этап 2

Перед началом каждого сеанса **запускается проверка** компьютера и сети, которая позволяет **выявить** возможные технические **проблемы** до непосредственного начала экзамена.

Проверка осуществляется автоматически, **вмешательство** со стороны пользователя требуется **только в случае** обнаружения **проблем**.




Этап 3

Системе прокторинга **понадобиться фотография вашего лица**, которую нужно будет сделать **через веб-камеру**. Фотография лица является частью процедуры подтверждения личности поступающего.

Фотография лица

Сфотографируйтесь так, чтобы ваше лицо помещалось в овал на экране. Лицо должно быть равномерно освещено и полностью видно. Если фото не получилось, сделайте новый снимок.



СДЕЛАТЬ СНИМОК

Шаг 1 из 3

Далее


Этап 4

Пройти идентификацию личности по фотографии в паспорте (удостоверении личности).

Фотографию нужно будет сделать **через веб-камеру** или **загрузить скан** с компьютера в формате **JPEG** размером до 5 МБ.

Фотография паспорта

Сфотографируйте удостоверяющий личность документ так, чтобы он помещался в рамку на экране. На снимке должен быть различим текст и хорошо видно фото на документе. Если фото не получилось, сделайте новый снимок.



СДЕЛАТЬ СНИМОК ЗАГРУЗИТЬ СКАН

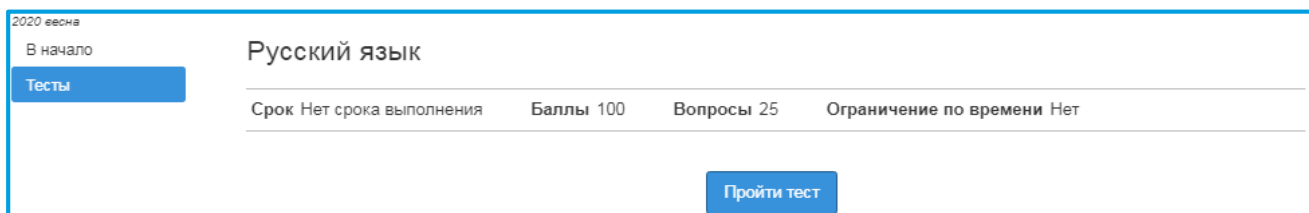
Шаг 2 из 3 Далее

Выполнение заданий

Задания могут делиться на три типа:

- **тестовые задания**;
- задания с решением на **бумажном носителе** с последующей **загрузкой фото(скана)** работы;
- тестовые задания или задания с решением на бумажном носителе с загрузкой фото(скана) работы и последующим **устным ответом**.

1. Тестовые задания:



2020 весна

В начало

Тесты

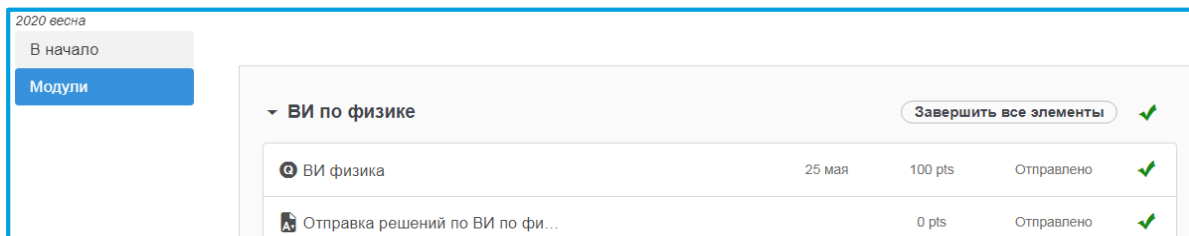
Русский язык

Срок	Нет срока выполнения	Баллы	100	Вопросы	25	Ограничение по времени	Нет
------	----------------------	-------	-----	---------	----	------------------------	-----

Пройти тест

После выполнения тестового задания, необходимо обязательно нажать кнопку **«Сдать тест»**.

2. Задания с решением на бумажном носителе с последующей загрузкой фото(скана) работы



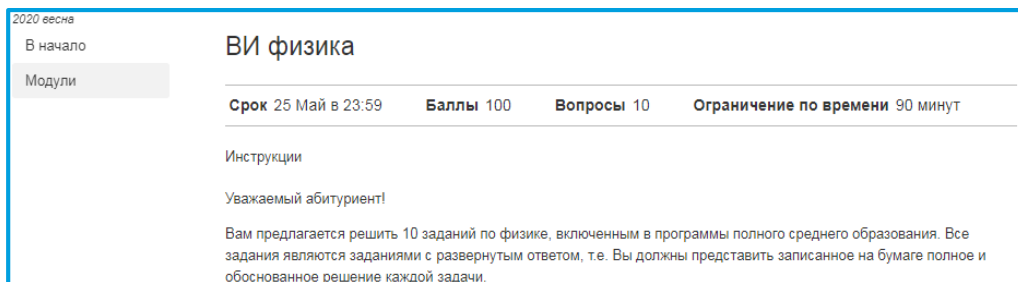
2020 весна

В начало

Модули

▼ ВИ по физике Завершить все элементы ✓

🕒 ВИ физика	25 мая	100 pts	Отправлено	✓
📄 Отправка решений по ВИ по фи...		0 pts	Отправлено	✓



2020 весна

В начало

Модули

ВИ физика

Срок 25 Май в 23:59 **Баллы** 100 **Вопросы** 10 **Ограничение по времени** 90 минут

Инструкции

Уважаемый абитуриент!

Вам предлагается решить 10 заданий по физике, включенным в программы полного среднего образования. Все задания являются заданиями с развернутым ответом, т.е. Вы должны представить записанное на бумаге полное и обоснованное решение каждой задачи.

Когда поступающий завершит выполнение заданий и оформит их на чистовике, необходимо нажать кнопку «Сдать тест» и перейти к «Шагу 3» - Загрузка результатов.

Загрузка результатов:

Если задание подразумевает решение на бумажном носителе, то по окончании вступительных испытаний поступающему необходимо **сделать снимок (сканированную копию) чистовика** решения и **загрузить в систему Canvas**.

Для загрузки в систему Canvas после завершения экзамена **у поступающего** будут **дополнительные 30 минут** .

2020 весна	Отправка решений по ВИ по физике		Отправить задание
В начало			
Модули			
Срок	Нет даты выполнения	Баллы 0	Отправка поле для ввода текста или загрузка файла
В данном задании Вам необходимо прикрепить все страницы вашего решения.			
Они могут быть сфотографированы или отсканированы.			

Формат файлов: PDF, JPEG, PNG

Наименование файлов осуществляется по порядку страниц решения, например: «001.pdf», «002.pdf» и т.д., называть файл с использованием ФИО запрещено.

3. Тестовые задания или задания с решением на бумажном носителе с загрузкой фото(скана) работы и последующим устным ответом

После выполнения заданий, поступающему необходимо перейти по ссылке **в программу ZOOM** для прохождения устной части экзамена.