


**МИНИСТЕРСТВО НАУКИ И ВЫСШЕГО ОБРАЗОВАНИЯ РОССИЙСКОЙ
ФЕДЕРАЦИИ**
СТАРООСКОЛЬСКИЙ ТЕХНОЛОГИЧЕСКИЙ ИНСТИТУТ ИМ. А.А. УГАРОВА
(филиал) федерального государственного автономного образовательного учреждения
высшего образования
«Национальный исследовательский технологический университет «МИСИС»
ОСКОЛЬСКИЙ ПОЛИТЕХНИЧЕСКИЙ КОЛЛЕДЖ


Утверждена:
решением Учёного совета
СТИ НИТУ «МИСИС»
от «20» июня 2023 г.
протокол № 5


ПРОГРАММА

Государственной итоговой аттестации выпускников
по специальности
22.02.05 Обработка металлов давлением

Рассмотрена и одобрена:
на заседании Педагогического совета
ОПК СТИ НИТУ «МИСИС»
Протокол № 4 от «24» мая 2023 г.

Рассмотрена и одобрена:
на заседании П(Ц)К специальностей 13.02.02, 22.02.05
протокол №8 от «19» апреля 2023 г.
Председатель П(Ц)К  /Цымлянская В.С./

Составил:
руководитель образовательной программы,
зав. отделением  /Плохих Е.В./

Одобрено:
Председатель ГЭК,
начальник производственно-технологического отдела СПЦ-2 АО «Оскольский
электрометаллургический
комбинат им. А.А.Угарова»  /А.К.Штанько/

СОДЕРЖАНИЕ

ПОЯСНИТЕЛЬНАЯ ЗАПИСКА	4
1. ОБЩИЕ ПОЛОЖЕНИЯ	5
2. ПОРЯДОК ОРГАНИЗАЦИИ И ПРОВЕДЕНИЯ ЗАЩИТЫ ДИПЛОМНОГО ПРОЕКТА	7
3. ПОРЯДОК ОРГАНИЗАЦИИ И ПРОВЕДЕНИЯ ДЕМОНСТРАЦИОННОГО ЭКЗАМЕНА	16
4. ОРГАНИЗАЦИЯ ИТОГОВОЙ ГОСУДАРСТВЕННОЙ АТТЕСТАЦИИ ДЛЯ ОБУЧАЮЩИХСЯ ИЗ ЧИСЛА ИНВАЛИДОВ И ЛИЦ С ОГРАНИЧЕННЫМИ ВОЗМОЖНОСТЯМИ ЗДОРОВЬЯ	23
5. КОМПЛЕКТ ОЦЕНОЧНОЙ ДОКУМЕНТАЦИИ ДЛЯ ГИА В ФОРМЕ ДЭ	25
Приложение 1. Примерные темы дипломных проектов	27
Приложение 2. Перечень вопросов на защиту дипломных проектов	28
Приложение 3. Критерии оценки защиты дипломных проектов	29
Приложение 4. Аттестационная ведомость защиты дипломных проектов	30
Приложение 5. Бланк отзыва на дипломный проект	31
Приложение 6. Бланк рецензии на дипломный проект	32
Приложение 7. Форма заявления студента на участие в демонстрационном экзамене	33
Приложение 8. Итоговый протокол демонстрационного экзамена	34

ПОЯСНИТЕЛЬНАЯ ЗАПИСКА

Государственная итоговая аттестация (далее ГИА) является завершающим этапом освоения ППССЗ.

Программа ГИА предназначена для студентов ОПК СТИ НИТУ «МИСИС», обучающихся по основной профессиональной образовательной программе среднего профессионального образования подготовки специалистов среднего звена специальности 22.02.05 Обработка металлов давлением, завершающих обучение по данной программе в 2024 году.

Программа ГИА является частью основной профессиональной образовательной программы указанной специальности.

Программа устанавливает правила и процедуру проведения государственной итоговой аттестации выпускников по специальности 22.02.05 Обработка металлов давлением, включая формы государственной итоговой аттестации, требования к использованию средств обучения, средств связи при проведении государственной итоговой аттестации, порядок подачи и рассмотрения апелляций, изменения и (или) аннулирования результатов государственной итоговой аттестации, а также особенности проведения государственной итоговой аттестации для выпускников из числа лиц с ограниченными возможностями здоровья.

Программа содержит сроки, объем времени на подготовку и проведение ГИА, информационные условия ГИА, организацию разработки тематики и выполнения ДП, критерии оценивания уровня и качества подготовки выпускника.

1. ОБЩИЕ ПОЛОЖЕНИЯ

Целью государственной итоговой аттестации является определение соответствия результатов освоения студентами образовательной программы среднего профессионального образования требованиям федерального образовательного стандарта по специальности 22.02.05 Обработка металлов давлением.

Государственная итоговая аттестация проводится государственной экзаменационной комиссией, которая создается по образовательной программе среднего профессионального образования, реализуемой образовательной организацией.

Государственная итоговая аттестация выпускников по специальности 22.02.05 Обработка металлов давлением в форме демонстрационного экзамена и защиты дипломного проекта.

Целью проведения защиты дипломного проекта является контроль освоения общих и профессиональных компетенций, продемонстрированных в процессе выполнения и защиты. Освоение профессиональных компетенций подтверждается результатами освоения профессиональных модулей при прохождении промежуточной аттестации в форме экзаменов по модулю.

Целью проведения демонстрационного экзамена является контроль освоения общих и профессиональных компетенций федерального государственного образовательного стандарта среднего профессионального образования по специальности 22.02.05 Обработка металлов давлением. Демонстрационный экзамен предусматривает моделирование реальных производственных условий для решения выпускниками практических задач.

По результатам ГИА выставляется две оценки.

На проведение ГИА согласно учебному плану, в соответствии с календарным графиком отводится 6 недель.

Программа ГИА, требования к дипломным проектам, процедуре проведения демонстрационного экзамена, а также критерии оценки

профессиональных компетенций доводятся до сведения обучающихся не позднее, чем за шесть месяцев до начала государственной итоговой аттестации.

К государственной итоговой аттестации допускается обучающийся, не имеющий академической задолженности и в полном объеме выполнивший учебный план по осваиваемой образовательной программе по специальности 22.02.05 Обработка металлов давлением.

Демонстрационный экзамен проводится в центре проведения демонстрационного экзамена, представляющем собой площадку, оборудованную и оснащенную в соответствии с комплектом оценочной документации. Оценку выполнения заданий демонстрационного экзамена осуществляют члены экспертной группы, входящей в состав ГЭК. Результаты демонстрационного экзамена оформляются итоговым протоколом демонстрационного экзамена (Приложение 8).

Защита дипломных проектов проводится на открытом заседании государственной экзаменационной комиссии с участием не менее двух третей ее состава, не считая членов экспертной группы.

Обучающимся и лицам, привлекаемым к государственной итоговой аттестации, во время её проведения запрещается иметь при себе и использовать средства связи.

Государственная итоговая аттестация проводится в аудитории/лаборатории образовательной организации, оснащённой учебной мебелью и необходимым оборудованием.

По результатам государственной итоговой аттестации выпускник, участвующий в государственной итоговой аттестации, имеет право подать в апелляционную комиссию письменное апелляционное заявление о нарушении, по его мнению, установленного порядка проведения государственной итоговой аттестации и (или) несогласии с ее результатами.

Обучающиеся, не прошедшие ГИА или получившие на ГИА неудовлетворительные результаты, проходят ГИА не ранее, чем через шесть месяцев после прохождения ГИА впервые.

Повторное прохождение ГИА для одного лица назначается не более двух раз.

На заседание ГЭК представляется следующий перечень документов:

- Федеральный государственный образовательный стандарт среднего профессионального образования по специальности 22.02.05 Обработка металлов давлением;

22.02.05 программа подготовки специалистов среднего звена по специальности Обработка металлов давлением;

- программа государственной итоговой аттестации;
- приказы: об утверждении составов ГЭК; об утверждении состава апелляционной комиссии; о закреплении тем и руководителей дипломных проектов (работ); о допуске обучающихся к государственной итоговой аттестации;

- сводные ведомости об успеваемости обучающихся;
- зачетные книжки обучающихся;
- письменные отзывы и рецензии на дипломные проекты;
- Положение о порядке проведения государственной итоговой аттестации по образовательным программам среднего профессионального образования.

Решение государственной экзаменационной комиссии оформляется протоколом, который подписывается председателем и секретарем государственной экзаменационной комиссии. Результаты ГИА объявляются выпускникам в день защиты после оформления протоколов заседания государственной экзаменационной комиссии.

2. ПОРЯДОК ОРГАНИЗАЦИИ И ПРОВЕДЕНИЯ ЗАЩИТЫ ДИПЛОМНОГО ПРОЕКТА

В ходе выполнения дипломного проекта обучающийся решает конкретные практические задачи, соответствующие профилю деятельности и уровню образования.

Обучающемуся предоставляется право выбора темы дипломного проекта, в том числе предложения своей тематики с необходимым обоснованием целесообразности её разработки для практического применения.

Закрепление за обучающимися тем дипломных проектов, назначение руководителей ДП осуществляется приказом директора СТИ НИТУ «МИСИС»

По утвержденным и закрепленным за каждым обучающимся темам руководители ДП разрабатывают индивидуальные задания.

Индивидуальные задания на дипломные проекты рассматриваются на заседании П(Ц)К и утверждаются директором ОПК СТИ НИТУ «МИСИС». Задания выдаются обучающимся не позднее, чем за 2 недели до начала производственной (преддипломной) практики.

Дипломный проект способствует систематизации и закреплению знаний выпускника по специальности 22.02.05 Обработка металлов давлением при решении конкретных задач, а также выявлению уровня подготовки выпускника к самостоятельной работе. Дипломный проект связан с основным видом деятельности (ВД) выпускника по специальности 22.02.05 Обработка металлов давлением.

Основные задачи дипломного проекта как средства контроля и способа оценки подготовленности выпускника к практической деятельности:

- комплексная оценка уровня соответствия подготовки выпускника требованиям федерального государственного образовательного стандарта по специальности;
- получение квалификации по результатам государственной итоговой аттестации.

Тематика дипломных проектов соответствует содержанию одного или нескольких профессиональных модулей. Выбор профессионального модуля обусловлен значимостью формируемых общих и профессиональных компетенций для выпускника по специальности 22.02.05 Обработка металлов давлением. Примерная тематика дипломных проектов представлена в Приложении 1.

Устанавливаются общие требования к структуре ДП:

- Титульный лист
- Задание
- Информативный реферат
- Введение
- Описательная часть
- Расчетная часть
- Организационно-экономическая часть
- Охрана труда и окружающей среды
- Заключение
- Список использованных источников
- Приложения.

Правила выполнения определены в методических указаниях по выполнению ДП.

Для проведения защиты формируется перечень вопросов на защиту дипломных проектов (Приложение 2), который доводится до сведения обучающихся за 6 месяцев до проведения ГИА.

В соответствии с освоённой образовательной программой дипломный проект выполняется по профессиональным модулям:

- ПМ.01 Планирование и организация работы цеха обработки металлов давлением;
- ПМ.02 Оборудование цеха обработки металлов давлением, наладка и контроль за его работой;
- ПМ.03 Подготовка и ведение технологического процесса обработки металлов давлением;
- ПМ.04 Контроль за соблюдением технологии производства и качеством выпускаемой продукции.
- ПМ 05 Обеспечение экологической и промышленной безопасности.

Выбор профессионального модуля обусловлен формируемыми общими и

профессиональными компетенциями для выпускника по специальности 22.02.05
Обработка металлов давлением.

Техник должен обладать следующими общими компетенциями:

ОК 01. Выбирать способы решения задач профессиональной деятельности, применительно к различным контекстам.

ОК 02. Использовать современные средства поиска, анализа и интерпретации информации и информационные технологии для выполнения задач профессиональной деятельности.

ОК 03. Планировать и реализовывать собственное профессиональное и личностное развитие, предпринимательскую деятельность в профессиональной сфере, использовать знания по финансовой грамотности в различных жизненных ситуациях.

ОК 04. Эффективно взаимодействовать и работать в коллективе и команде.

ОК 05. Осуществлять устную и письменную коммуникацию на государственном языке Российской Федерации с учетом особенностей социального и культурного контекста.

ОК 06. Проявлять гражданско-патриотическую позицию, демонстрировать осознанное поведение на основе традиционных общечеловеческих ценностей, в том числе с учетом гармонизации межнациональных и межрелигиозных отношений, применять стандарты антикоррупционного поведения.

ОК 07. Содействовать сохранению окружающей среды, ресурсосбережению, применять знания об изменении климата, принципы бережливого производства, эффективно действовать в чрезвычайных ситуациях.

ОК 08. Использовать средства физической культуры для сохранения и укрепления здоровья в процессе профессиональной деятельности и поддержания необходимого уровня физической подготовленности.

ОК 09. Пользоваться профессиональной документацией на государственном и иностранном языках.

Техник должен обладать профессиональными компетенциями, соответствующими видам деятельности:

ВД 1. Планирование и организация работы цеха обработки металлов давлением:

ПК 1.1. Планировать производство и организацию технологического процесса в цехе обработки металлов давлением.

ПК 1.2. Планировать грузопотоки продукции по участкам цеха.

ПК 1.3. Координировать производственную деятельность участков цеха с использованием программного обеспечения, компьютерных и коммуникационных средств.

ПК 1.4. Организовывать работу коллектива исполнителей.

ПК 1.5. Использовать программное обеспечение по учету и складированию выпускаемой продукции.

ПК 1.6. Рассчитывать и анализировать показатели эффективности работы участка, цеха.

ПК 1.7. Оформлять техническую документацию на выпускаемую продукцию.

ПК 1.8. Составлять рекламации на получаемые исходные материалы.

ВД 2. Оборудование цеха обработки металлов давлением, наладка и контроль за его работой:

ПК 2.1. Выбирать соответствующее оборудование, оснастку и средства механизации для ведения технологического процесса.

ПК 2.2. Проверять исправность и оформлять техническую документацию на технологическое оборудование.

ПК 2.3. Производить настройку и профилактику технологического оборудования.

ПК 2.4. Выбирать производственные мощности и топливно-энергетические ресурсы для ведения технологического процесса.

ПК 2.5. Эксплуатировать технологическое оборудование в плановом и аварийном режимах.

ПК 2.6. Производить расчеты энергосиловых параметров оборудования.

ВД 3. Подготовка и ведение технологического процесса обработки металлов давлением:

ПК 3.1. Проверять правильность назначения технологического режима обработки металлов давлением.

ПК 3.2. Осуществлять технологические процессы в плановом и аварийном режимах.

ПК 3.3. Выбирать виды термической обработки для улучшения свойств и качества выпускаемой продукции.

ПК 3.4. Рассчитывать показатели и коэффициенты деформации обработанных металлов давлением.

ПК 3.5. Рассчитывать калибровку рабочего инструмента и формоизменение выпускаемой продукции.

ПК 3.6. Производить смену сортамента выпускаемой продукции.

ПК 3.7. Осуществлять технологический процесс в плановом режиме, в том числе используя программное обеспечение, компьютерные и телекоммуникационные средства.

ПК 3.8. Оформлять техническую документацию технологического процесса.

ПК 3.9. Применять типовые методики расчета параметров обработки металлов давлением.

ВД 4. Контроль за соблюдением технологии производства и качеством выпускаемой продукции:

ПК 4.1. Выбирать методы контроля, аппаратуру и приборы для контроля качества продукции.

ПК 4.2. Регистрировать и анализировать показатели автоматической системы управления технологическим процессом.

ПК 4.3. Оценивать качество выпускаемой продукции.

ПК 4.4. Предупреждать появление, обнаруживать и устранять возможные дефекты выпускаемой продукции.

ПК 4.5. Оформлять техническую документацию при отделке и контроле выпускаемой продукции.

ВД 5. Обеспечение экологической и промышленной безопасности:

ПК 5.1. Организовывать и проводить мероприятия по защите работников от негативного воздействия производственной среды.

ПК 5.2. Проводить анализ травмоопасных и вредных факторов на участках цехов обработки металлов давлением.

ПК 5.3. Создавать условия для безопасной работы.

ПК 5.4. Оценивать последствия технологических чрезвычайных ситуаций и стихийных явлений на безопасность работающих.

ПК 5.5. Оказывать первую медицинскую помощь пострадавшим.

Руководитель дипломного проекта осуществляет теоретическую и практическую помощь обучающемуся в период подготовки и написания ДП, дает ему рекомендации по структуре, содержанию и оформлению работы, подбору литературных источников и т. д.

Выполненный студентом ДП передается руководителю работы для подготовки письменного отзыва (Приложение 5). Форма рецензии представлена в Приложении 6.

Руководитель дипломного проекта проверяет выполненные дипломные проекты и представляет отзыв, который должен включать:

- общую характеристику ДП;
- соответствие заданию по объему и разработке основных разделов ДП;
- указание положительных сторон;
- указания на недостатки в пояснительной записке, ее оформлении, если таковые имеются;
- оценку степени самостоятельности выполнения работы студентом;
- оценку степени освоения общих и профессиональных компетенций.

Содержание отзыва доводится до сведения, обучающегося. Полностью готовый дипломный проект вместе с отзывом и рецензией предоставляется студентом директору ОПК для окончательного контроля и допуска к защите.

Внесение изменений в дипломный проект после получения отзыва не допускается.

Дипломный проект оценивается по 4-х балльной системе: «5» («отлично»), «4» («хорошо»), «3» («удовлетворительно»), «2» («неудовлетворительно»).

Таблица 1- Критерии оценки защиты дипломного проекта

Показатели оценивания	Уровни оценивания и описание критериев			
	Недостаточный уровень - «неудовлетворительно»	Низкий уровень - «удовлетворительно»	Средний уровень - «хорошо»	Высокий уровень - «отлично»
Актуальность темы и ее значимость	Актуальность исследования автором не обосновывается. Неясны цели и задачи работы (либо они есть, но абсолютно не согласуются с содержанием)	Актуальность либо вообще не сформулирована, либо сформулирована в самых общих чертах – проблема не выявлена. Нечетко сформулированы цель, задачи, предмет, объект исследования, методы, используемые в работе.	Автор обосновывает актуальность направления исследования в целом, а не собственной темы. Сформулированы цель, задачи, предмет, объект исследования. Актуальность работы сформулирована более или менее точно.	Актуальность проблемы исследования обоснована анализом состояния действительности. Сформулированы цель, задачи, предмет, объект исследования, методы, используемые в работе.
Оценка методики исследований	Использована традиционная методика исследований	Использована как традиционная методика исследований, так и апробированная	Использована не только традиционная и (или) апробированная методика исследований, но и традиционная с оригинальными элементами	Использована не только традиционная и (или) апробированная методика исследований, но и традиционная с оригинальными элементами и (или) принципиально новая

Оценка теоретического содержания работы	Содержание и тема работы плохо согласуются между собой.	Содержание и тема работы не всегда согласуются между собой. Некоторые части работы не связаны с целью и задачами работы. Используются известные решения.	Содержание, как целой работы, так и ее частей связано с темой работы, имеются небольшие отклонения. Логика изложения присутствует – одно положение вытекает из другого. Используются как известные решения, так и новые теоретические модели и решения.	Содержание, как целой работы, так и ее частей связано с темой работы. Тема сформулирована конкретно, отражает направленность работы. В каждой части присутствует обоснование использования части в рамках данной темы. Используются новые теоретические модели и решения.
Применение в работе знаний дисциплин профессионального цикла и ПМ	Не применены знания дисциплин и модулей профессионального цикла.	Применены знания дисциплин, знания модулей профессионального цикла приведены частично.	Применены знания дисциплины большей части модулей профессионального цикла.	Применены знания дисциплин и модулей профессионального цикла в комплексе
Разработка мероприятий по реализации работы	Освещен набор мероприятий.	Освещен набор как стандартных мероприятий, так и мероприятий с элементами углубленной проработки отдельных мероприятий	Освещена углубленная проработка отдельных мероприятий	Освещена комплексная система мероприятий
Качество оформления	Много нарушений правил оформления и низкая культура ссылок.	Представленная ВКР имеет отклонения и не во всем соответствует предъявляемым требованиям.	Есть некоторые недочеты в оформлении работы, в оформлении ссылок.	Соблюдены все правила оформления работы.

Критерии оценки защиты дипломного проекта представлены в Приложении 3. Аттестационная ведомость защиты дипломных проектов представлена в Приложении 4.

На защиту ДП отводится до 45 минут. Процедура защиты включает в себя доклад обучающегося с презентацией (10-15 мин.), чтение отзыва и рецензии, вопросы ГЭК, ответы обучающегося.

Результаты защиты объявляются выпускникам в день защиты после оформления протокола заседания государственной экзаменационной комиссии.

Решение государственной экзаменационной комиссии принимается на закрытом заседании простым большинством голосов членов комиссии, участвующих в заседании, при обязательном присутствии председателя

комиссии или его заместителя. При равном числе голосов голос председательствующего является решающим.

3. ПОРЯДОК ОРГАНИЗАЦИИ И ПРОВЕДЕНИЯ ДЕМОНСТРАЦИОННОГО ЭКЗАМЕНА

Включение формата демонстрационного экзамена в процедуру итоговой аттестации обучающихся – это модель независимой оценки качества подготовки кадров, содействующая достижению нескольких целей системы профессионального образования и рынка труда без проведения дополнительных процедур.

При проведении демонстрационного экзамена в составе ГЭК создается экспертная группа из числа лиц, приглашенных из сторонних организаций и обладающих профессиональными знаниями, навыками и опытом в сфере, соответствующей специальности СПО или укрупненной группы профессий и специальностей, по которой проводится демонстрационный экзамен.

Для участия в демонстрационном экзамене выпускник оформляет заявление (Приложение 7).

Выпускники, прошедшие аттестационные испытания в формате демонстрационного экзамена получают возможность одновременно с подтверждением уровня освоения образовательной программы в соответствии с федеральными государственными образовательными стандартами подтвердить свою квалификацию.

Выпускники проходят демонстрационный экзамен в центре проведения экзамена в составе экзаменационных групп.

Место расположения центра проведения экзамена, дата и время начала проведения демонстрационного экзамена, расписание сдачи экзаменов в составе экзаменационных групп, планируемая продолжительность проведения демонстрационного экзамена, технические перерывы в проведении демонстрационного экзамена определяются планом проведения

демонстрационного экзамена, утверждаемым не позднее чем за двадцать календарных дней до даты проведения демонстрационного экзамена. Образовательная организация знакомит с планом проведения демонстрационного экзамена выпускников, сдающих экзамен и лиц, обеспечивающих его проведение в срок не позднее чем за пять рабочих дней до даты проведения экзамена.

Демонстрационный экзамен проводится с использованием единых оценочных материалов, включающих в себя конкретные комплексы оценочной документации, варианты заданий и критерии оценивания.

Комплект оценочной документации включает комплекс требований для проведения демонстрационного экзамена, перечень оборудования и оснащения, расходных материалов, средств обучения и воспитания, примерный план застройки площадки демонстрационного экзамена, требования к составу экспертных групп, инструкции по технике безопасности, а также образцы заданий.

Задание демонстрационного экзамена включает комплексную практическую задачу, моделирующую профессиональную деятельность и выполняемую в режиме реального времени.

Принимаются согласия на обработку персональных данных участников демонстрационного экзамена (не менее чем за 2 месяца до даты начала проведения).

Задания, применяемые оценочные средства и инфраструктурные листы, используемые на демонстрационном экзамене, являются едиными для всех выпускников, сдающих демонстрационный экзамен.

Задание является частью комплекта оценочной документации для демонстрационного экзамена и доводится до обучающегося в начале проведения экзамена.

Комплект оценочной документации включает требования к оборудованию и оснащению, застройке площадки проведения демонстрационного экзамена, к составу экспертных групп, участвующих в оценке заданий демонстрационного

экзамена, а также инструкцию по технике безопасности.

Сдача демонстрационного экзамена в соответствии с Методическими рекомендациями по организации и проведению демонстрационного экзамена в составе государственной итоговой аттестации по программам среднего профессионального образования включает следующие этапы (без организационного этапа):

Регистрация участников, информирование о сроках и порядке проведения демонстрационного экзамена осуществляется Центром проведения демонстрационного экзамена (ЦПДЭ). ЦПДЭ организует регистрацию всех заявленных участников в цифровой платформе, а также обеспечивает заполнение всеми участниками личных профилей не позднее чем за два месяца до начала экзамена. При этом обработка и хранение персональных данных осуществляется в соответствии с Федеральным законом от 27.07.2006 года №152-ФЗ «О персональных данных».

Информирование зарегистрированных участников демонстрационного экзамена о сроках и порядке проведения демонстрационного экзамена осуществляется ЦПДЭ.

Подготовка площадки проведения экзамена и установка оборудования

После уточнения количества участников экзамена, главным экспертом разрабатывается и утверждается схема расстановки и комплектования рабочих мест на каждую площадку.

Ответственность за обеспечение площадок оптимальными средствами и необходимой инфраструктурой для проведения демонстрационного экзамена по каждой компетенции в соответствии с техническими описаниями и инфраструктурными листами несет ЦПДЭ.

За 2 дня до начала экзамена главным экспертом проводится контрольная проверка площадки на предмет соответствия всем требованиям, фиксируется факт наличия необходимого оборудования.

Проведение демонстрационного экзамена. Подготовительный этап

За 1 день до начала экзамена производится дооснащение площадки (при

необходимости) и настройка оборудования.

В указанный день осуществляется распределение рабочих мест участников на площадке в соответствии с жеребьевкой. Жеребьевка проводится в присутствии всех участников способом, исключающим спланированное распределение рабочих мест или оборудования. Итоги жеребьевки фиксируются отдельным документом.

Инструктаж по охране труда и технике безопасности (далее – ОТ и ТБ) для участников и членов экспертной группы проводится техническим экспертом под роспись.

После распределения рабочих мест и прохождения инструктажа по ОТ и ТБ участникам предоставляется время не более 2 часов на подготовку рабочих мест, а также на проверку и подготовку инструментов и материалов, ознакомление с оборудованием и его тестирование.

Выпускники знакомятся со своими рабочими местами, под руководством главного эксперта повторно знакомятся с планом проведения демонстрационного экзамена, условиями оказания первичной медицинской помощи в центре проведения экзамена. Факт ознакомления отражается главным экспертом в протоколе распределения рабочих мест.

Технический эксперт под подпись знакомит главного эксперта, членов экспертной группы, выпускников с требованиями охраны труда и безопасности производства.

Участники должны ознакомиться с подробной информацией о регламенте проведения экзамена с обозначением обеденных перерывов и времени завершения экзаменационных заданий/модулей, ограничениях времени и условий допуска к рабочим местам, включая условия, разрешающие участникам покинуть рабочие места и площадку, информацию о времени и способе проверки оборудования, информацию о пунктах и графике питания, оказании медицинской помощи, о характере и диапазоне санкций, которые могут последовать в случае нарушения регламента проведения экзамена.

Все лица, находящиеся на площадке проведения экзамена должны

неукоснительно соблюдать правила и нормы ОТ и ТБ.

Допуск выпускников в центр проведения демонстрационного экзамена осуществляется главным экспертом на основании документов, удостоверяющих личность. Все лица, присутствующие в день проведения демонстрационного экзамена в центре проведения экзамена обязаны:

- соблюдать установленные требования по охране труда и производственной безопасности, выполнять указания технического эксперта по соблюдению указанных требований;

- пользоваться средствами связи исключительно по вопросам служебной необходимости, в том числе в рамках оказания необходимого содействия главному эксперту;

- не мешать и не взаимодействовать с выпускниками при выполнении ими заданий, не передавать им средства связи и хранения информации, иные предметы и материалы.

Каждому участнику предоставляется время на ознакомление с экзаменационным заданием, письменные инструкции по заданию, а также разъяснения правил поведения на площадке.

Экзаменационные задания выдаются участникам непосредственно перед началом экзамена. На изучение материалов и дополнительные вопросы выделяется время, которое не включается в общее время проведения экзамена. Если задание состоит из модулей, то члены экспертной группы обязаны выдавать участникам задание перед началом каждого модуля или действовать согласно техническому описанию. Ознакомление происходит перед началом каждого модуля.

К выполнению экзаменационных заданий участники приступают после указания главного эксперта.

В ходе проведения экзамена участникам запрещаются контакты с другими участниками или членами экспертной группы без разрешения главного эксперта.

В случае возникновения несчастного случая или болезни участника, об этом немедленно уведомляется главный эксперт, которым, при необходимости,

принимается решение о назначении дополнительного времени для участника. В случае отстранения участника от дальнейшего участия в экзамене ввиду болезни или несчастного случая, ему начисляются баллы за любую завершённую работу. При этом ЦПДЭ должны быть предприняты все меры к тому, чтобы способствовать возвращению участника к процедуре сдачи экзамена и к компенсированию потерянного времени. Вышеуказанные случаи подлежат обязательной регистрации в установленном порядке.

В процессе работы участники обязаны неукоснительно соблюдать требования ОТ и ТБ. Несоблюдение участником норм и правил ОТ и ТБ ведёт к потере баллов. Постоянное нарушение норм безопасности может привести к временному или окончательному отстранению участника от выполнения экзаменационных заданий.

Процедура проведения демонстрационного экзамена проходит с соблюдением принципов честности, справедливости и информационной открытости.

Оценка экзаменационных заданий

Выполненные экзаменационные задания оцениваются в соответствии со схемой начисления баллов, разработанными на основании характеристик компетенций, определяемых техническим описанием. Все баллы и оценки регистрируются в ЦСО.

Процедура оценивания результатов выполнения заданий демонстрационного экзамена осуществляется членами экспертной группы по 100-балльной системе в соответствии с требованиями комплекта оценочной документации. Затем, осуществляется перевод баллов в оценку по 5-балльной шкале.

Оценка не должна выставляться в присутствии участника демонстрационного экзамена.

Оформление результатов экзамена

Баллы и/или оценки, выставленные членами экспертной группы, переносятся из рукописных оценочных ведомостей в ЦСО по мере

осуществления процедуры оценки. После выставления оценок и/или баллов во все оценочные ведомости, запись о выставленных оценках в системе ЦСО блокируется. После всех оценочных процедур, проводится итоговое заседание экспертной группы, во время которого осуществляется сверка распечатанных результатов с рукописными оценочными ведомостями. В случае выявления несоответствия или других ошибок, требующих исправления оценки, каждым членом экспертной группы по рассматриваемому аспекту заверяется форма приема оценки, тем самым обозначается согласие с внесением исправления. Принятая членами экспертной группы форма приема оценки утверждается главным экспертом, после чего ЦСО блокируется по данной части завершённой оценки. По окончании данной процедуры дальнейшие или новые возражения по утвержденным оценкам не принимаются.

Результатом работы экспертной группы является итоговый протокол заседания, в котором указывается общий перечень участников, сумма баллов по каждому участнику за выполненное задание экзамена, все необходимые бланки и формы формируются через ЦСО.

Формирование итогового документа о результатах выполнения экзаменационных заданий по каждому участнику выполняется автоматизировано с использованием систем.

Участник может ознакомиться с результатами выполненных экзаменационных заданий в личном профиле.

В целях обеспечения информационной открытости и публичности при проведении демонстрационного экзамена рекомендуется использовать ресурсы, позволяющие организовать видеотрансляции в режиме онлайн на площадках демонстрационного экзамена с возможностью обратной связи с аудиторией.

Общее максимальное количество баллов за выполнение задания демонстрационного экзамена одним обучающимся, распределяемое между модулями задания, принимается за 100%. По итогам выполнения задания баллы, полученные обучающимся, переводятся в проценты выполнения задания.

Перевод результатов, полученных за демонстрационный экзамен, в оценку

по 5-балльной шкале проводится, исходя из полноты и качества выполнения задания. Перевод баллов может быть осуществлен на основе данных, представленных в таблице 2.

Таблица 2 - Баллы по модулям задания

Максимальный балл	«2»	«3»	«4»	«5»
Сумма максимальных баллов по модулям задания	0,00% - 19,99%	20,00% - 39,99%	40,00% - 69,99%	70,00% - 100,00%

Баллы и оценки выставляются в протоколе проведения демонстрационного экзамена (Приложение 7), который подписывается каждым членом экспертной группы и утверждается главным экспертом после завершения экзамена для экзаменационной группы. При выставлении баллов и оценок присутствует член ГЭК, не входящий в экспертную группу, присутствие других лиц запрещено.

Подписанный членами экспертной группы и утвержденный главным экспертом протокол проведения демонстрационного экзамена далее передается в ГЭК.

4.ОРГАНИЗАЦИЯ ИТОГОВОЙ АТТЕСТАЦИИ ДЛЯ ОБУЧАЮЩИХСЯ ИЗ ЧИСЛА ЛИЦ С ОГРАНИЧЕННЫМИ ВОЗМОЖНОСТЯМИ ЗДОРОВЬЯ

Для выпускников из числа лиц с ограниченными возможностями здоровья государственная итоговая аттестация проводится образовательной организацией с учетом особенностей психофизического развития, индивидуальных возможностей и состояния здоровья таких выпускников.

При проведении государственной итоговой аттестации обеспечивается соблюдение следующих общих требований:

- проведение государственной итоговой аттестации для лиц с ограниченными возможностями здоровья в одной аудитории совместно с выпускниками, не имеющими ограниченных возможностей здоровья, если это не

создает трудностей для выпускников при прохождении государственной итоговой аттестации;

- присутствие в аудитории ассистента, оказывающего выпускникам необходимую

техническую помощь с учетом их индивидуальных особенностей (занять рабочее место, передвигаться, прочитать и оформить задание, общаться с членами государственной экзаменационной комиссией);

- пользование необходимыми выпускникам техническими средствами при прохождении государственной итоговой аттестации с учетом их индивидуальных особенностей;

- обеспечение возможности беспрепятственного доступа выпускников в аудитории, туалетные и другие помещения, а также их пребывания в указанных помещениях (наличие пандусов, поручней, расширенных дверных проемов, лифтов при отсутствии лифтов аудитория должна располагаться на первом этаже, наличие специальных кресел и других приспособлений).

Выпускники или родители (законные представители) несовершеннолетних выпускников не позднее чем за 3 месяца до начала государственной итоговой аттестации, подают письменное заявление о необходимости создания для них специальных условий при проведении государственной итоговой аттестации. В этом случае дополнительно при проведении государственной итоговой аттестации обеспечивается соблюдение специальных требований в зависимости от категорий выпускников с ограниченными возможностями здоровья.

При проведении демонстрационного экзамена у обучающихся с инвалидностью и ограниченными возможностями здоровья необходимо предусмотреть возможность увеличения времени, отведенного на выполнение задания, с учетом особенностей психофизического развития, индивидуальных возможностей и состояния здоровья.

5. КОМПЛЕКТ ОЦЕНОЧНОЙ ДОКУМЕНТАЦИИ ДЛЯ ГИА В ФОРМЕ ДЕМОНСТРАЦИОННОГО ЭКЗАМЕНА

Распределение баллов по критериям оценивания для ДЭ БУ в рамках ГИА представлена в таблице № 3

Таблица № 3- Распределение баллов по критериям

№ п/п	Модуль задания (вид деятельности, вид профессиональной деятельности)	Критерий оценивания ⁴	Баллы
1	Оборудование цеха обработки металлов давлением, наладка и контроль за его работой	Выбор соответствующего оборудования, оснастки и средств механизации для ведения технологического процесса	8,00
		Настройка и профилактика технологического оборудования	8,00
		Эксплуатация технологического оборудования в плановом и аварийном режимах	8,00
		Выполнение расчетов энергосиловых параметров технологического оборудования	2,00
2	Подготовка и ведение технологического процесса обработки металлов давлением	Проверка правильности назначения технологического режима обработки металлов	4,00
		Выполнение расчетов показателей и коэффициентов деформации обработки металлов давлением	12,00
		Оформление технической документации технологического процесса	8,00
ИТОГО			50,00

Продолжительность выполнения задания: 2 ч.

Образцы задания

Модуль 1. Оборудование цеха обработки металлов давлением, наладка и контроль за его работой

Задание модуля 1:

1. Выбрать и кратко охарактеризовать оборудование, оснастку и средства механизации для выполнения деформации заготовки (исходного материала) на учебно-производственном оборудовании или тренажере в соответствии с заданными экспертами исходными данными.

2. Проверить исходное состояние и готовность оборудования к работе, настроить его и выполнить деформацию заготовки (исходного материала) в соответствии с заданными экспертами исходными данными, соблюдая правила эксплуатации технологического оборудования и технику безопасности. 3. Рассчитать основные энергосиловые параметры оборудования, используемого для ведения процесса деформации.

Модуль 2. Подготовка и ведение технологического процесса обработки металлов давлением

Задание модуля 2:

Выполнить расчеты абсолютных, относительных и полных показателей и коэффициентов деформации на основании заданных исходных данных, в соответствии с типовыми методиками определения параметров обработки металлов давлением, выбирая необходимые данные из нормативно-справочной литературы, соблюдая установленные правила оформления. Исходные данные и нормативно-справочную литературу предоставляют эксперты.

Приложение 1

Темы дипломных проектов студентов специальности

22.02.05 Обработка металлов давлением

№	ТЕМА
1.	Описание устройства и перевалки прокатных клетей СПЦ-1
2.	Описание систем калибровки прокатных валков для производства крупносортового проката
3.	Описание технологии контроля качества проката в условиях СПЦ-2
4.	Описание системы контроля качества крупносортового проката
5.	Описание технологии подготовки и эксплуатации прокатных валков СПЦ-1
6.	Описание отделочных операций, применяемых для мелко-среднесортного проката
7.	Описание работы оборудования для термической обработки проката в СПЦ-1
8.	Описание технологических параметров качества мелко- среднесортного проката
9.	Описание требований стандартов к качеству готового проката
10	Описание работы оборудования участка зачистки крупносортового проката
11	Описание технологии подготовки металлак прокатке
12	Описание технологии сертификации крупносортового проката
13	Описание работы оборудования в цехе отделки проката
14	Описание работы оборудования для нагрева заготовок в СПЦ-1
15	Описание отделочных операций, применяемых для крупносортового проката в СПЦ-1
16	Описание работы оборудования для отделки вне потока в СПЦ-2
17	Описание технологических параметров качества крупносортового проката
18	Описание технологии формирования грузопотоков СПЦ-2
19	Описание систем калибровки прокатных валков в СПЦ-2
20	Описание технологии термической обработки проката в СПЦ-2
21	Описание устройства и работы основного оборудования СПЦ-2
22	Описание технологии подготовки и использования прокатных валков в СПЦ-2
23	Описание технологии перевалки прокатных клетей в СПЦ-2
24	Описание отделочных операций, применяемых для среднесортного проката в ЦОП

Перечень вопросов на защиту дипломных проектов

1. Калибровка. Этапы расчета
2. Элементы калибра
3. Параметры калибра
4. Системы калибровки, используемые в цехе
5. Стадии технологического процесса
6. Назначение технологических операций
7. Основное оборудование (компоновка, количество клетей, диаметры валков)
8. Вспомогательное оборудование, назначение
9. Обработывающее и транспортное оборудование
- 10.Сортамент продукции цеха
- 11.Материал валков
- 12.Марочный сортамент
- 13.Закон постоянства объема
- 14.Закон постоянства секундных объемов
- 15.Формулы: общая вытяжка, частная вытяжка
- 16.Формулы: угол захвата
- 17.Формулы: диаметр катающий
- 18.Формулы: абсолютное и относительное обжатие
- 19.Формулы: абсолютное уширение
- 20.Формулы: коэффициент падения температуры

Критерии оценки защиты дипломных проектов

Критерии оценки				Ф.И.О. обучающегося
				Актуальность темы и ее значимость
				Оценка методики исследований
				Полнота раскрытия темы и степень использования
				Степень самостоятельной работы и обоснованность предлагаемых решений
				Применение в работе знаний дисциплин общепрофессионального цикла и ПМ
				Качество оформления
				Отзыв
				Рецензия
				Итоговая оценка

Аттестационная ведомость защиты дипломных проектов

Специальность 22.02.05 Обработка металлов давлением

Группа _____

Председатель ГЭК:

Члены ГЭК:

№ п/п	Фамилия, имя, отчество	оценка	прописью	Подписи председателя и членов ГЭК				

Подписи председателя и членов ГЭК _____

Дата проведения « ____ » _____ 2024 г.

МИНИСТЕРСТВО НАУКИ И ВЫСШЕГО ОБРАЗОВАНИЯ РОССИЙСКОЙ ФЕДЕРАЦИИ
 СТАРООСКОЛЬСКИЙ ТЕХНОЛОГИЧЕСКИЙ ИНСТИТУТ ИМ. А.А. УГАРОВА
 (филиал) федерального государственного автономного образовательного учреждения
 высшего образования
 «Национальный исследовательский технологический университет «МИСИС»
ОСКОЛЬСКИЙ ПОЛИТЕХНИЧЕСКИЙ КОЛЛЕДЖ

ОТЗЫВ
 на дипломный проект

обучающегося(ейся) _____ группы _____
 (фамилия имя отчество полностью)

специальности 22.02.05 Обработка металлов давлением
 (код и наименование специальности)

Тема ДП _____

Оценка дипломного проекта

№	Критерии оценки	Оценка			
		5	4	3	2
1	Соответствие содержания ДП теме				
2	Самостоятельность выполнения ДП				
3	Комплексность работы, применение в ней знаний дисциплин и междисциплинарных курсов профессионального цикла				
4	Качество выполнения описательной части проекта				
5	Качество выполнения расчетной части проекта				
6	Качество выполнения организационно-экономической части проекта				
7	Качество выполнения части охраны труда и окружающей среды				
8	Качество профессиональных знаний и умений студента, уровень его профессионального мышления				
9	Качество выполнения графической части проекта				
10	Качество оформления пояснительной записки (общий уровень грамотности, стиль изложения, соответствие требованиям стандартов)				

Замечания _____

Заключение представленный дипломный проект оценивается на _____

Руководитель _____ / _____ _____
 (подпись) (расшифровка) (должность)

Дата «__» _____ 2024 г.

МИНИСТЕРСТВО НАУКИ И ВЫСШЕГО ОБРАЗОВАНИЯ РОССИЙСКОЙ ФЕДЕРАЦИИ
 СТАРООСКОЛЬСКИЙ ТЕХНОЛОГИЧЕСКИЙ ИНСТИТУТ ИМ. А.А. УГАРОВА
 (филиал) федерального государственного автономного образовательного учреждения
 высшего образования
 «Национальный исследовательский технологический университет «МИСиС»
ОСКОЛЬСКИЙ ПОЛИТЕХНИЧЕСКИЙ КОЛЛЕДЖ

РЕЦЕНЗИЯ
 на дипломный проект

обучающегося(ейся) _____ группы _____
 (фамилия имя отчество полностью)

специальности 22.02.05 Обработка металлов давлением
 (код и наименование специальности)

Тема ДП _____

Рецензент _____
 (фамилия имя отчество полностью)

Место работы _____
 Должность _____

Оценка дипломного проекта

№	Критерии оценки	Оценка			
		5	4	3	2
1	Соответствие содержания ДП теме и поставленным задачам				
2	Актуальность тематики ДП				
3	Полнота раскрытия темы, степень использования источников				
4	Комплексность работы, применение в ней знаний дисциплин общепрофессионального цикла и профессиональных модулей				
5	Применение современной законодательной и нормативной базы				
6	Реальность и обоснованность разработанных предложений				
7	Качество профессиональных знаний и умений студента, уровень его профессионального мышления				
8	Качество оформления (общий уровень грамотности, стиль изложения, качество графической части, соответствие требованиям стандартов)				

Замечания рецензента _____

Заключение представленный дипломный проект оценивается на _____

Рецензент _____ / _____
 (подпись) (расшифровка)

Дата «__» _____ 2024 г.

Заявление студента

Директору ОПК СТИ НИТУ «МИСИС»

Студента (тки) группы _____

ФИО

заявление

Прошу разрешить мне участвовать в демонстрационном экзамене базового уровня в рамках государственной итоговой аттестации _____ года.

«_____» _____ г.

Итоговый протокол демонстрационного экзамена

ИТОГОВЫЙ ПРОТОКОЛ № _____

демонстрационного экзамена _____ уровня

от «___» _____ 20__ г.

Центр проведения: _____

Образовательная организация: _____

Код и наименование специальности: _____

Наименование учебной группы: _____

Компетенция (при наличии): _____

РЕЗУЛЬТАТЫ ДЕМОНСТРАЦИОННОГО ЭКЗАМЕНА

№	Фамилия	Имя	Отчество	Итоговые баллы	Проценты	Оценка

Главный эксперт _____
(подпись)

Члены экспертной группы _____
(подписи)

Член ГЭК _____
(подпись)